

# BCInet


Mode d'emploi - DIGIpass DP270





➤ **Qu'est-ce que le code PIN du DIGIpass ?**

Le DIGIpass est un boîtier écran-clavier permettant la fourniture de mots de passe et de signatures électroniques. Le code "PIN" (Personal Identification Number) est le code secret nécessaire pour mettre le DIGIpass en marche et se connecter à BCInet. Ce boîtier est totalement autonome et fonctionne partout dans le monde, il n'est pas nécessaire de l'orienter vers votre PC car il n'émet aucune onde.

➤ **Pour obtenir un mot de passe avec le DIGIpass et se connecter à BCInet**

- 1) Pour accéder à votre banque en ligne, rendez-vous à l'adresse <https://www.bci.nc>, cliquer sur le bouton « **Accéder à mes comptes** » ou sur le cadenas 
- 2) Saisir dans le champ « Identifiants/N° d'abonné »,  **votre identifiant**

- 3) Se positionner sur la zone "mot de passe"
- 4) Mettre le DIGIpass en marche en maintenant le doigt sur la touche « Triangle » , ensuite appuyer sur la touche « Cadenas » 
- 5) Saisir votre code « PIN » (4 chiffres)
- 6) L'écran du DIGIpass affiche « **APPLI** »
- 7) Appuyer sur la touche « **1** » du DIGIpass
- 8) Un code à 6 chiffres s'affiche et qui correspond au mot de passe à saisir dans le champ « Mot de passe » de votre ordinateur

➤ **Pour obtenir une signature numérique avec le DIGIpass**

Pour valider la saisie d'un virement ou d'un bénéficiaire vous avez besoin d'une signature électronique, pour cela BCInet affiche sur l'écran de votre PC, juste au-dessus de la zone de saisie de la signature, un code DIGEST qui se compose d'une série de trois fois cinq chiffres, nécessaire à la fabrication de la signature numérique.

Raison sociale	Identité bancaire	Domiciliation	Montant
GERARD JEAN	9999999999	17499 BCI	500
ALAIN TERIEUR	8888888888	17499 BCI	500

Pour vérifier la prise en compte de la signature électronique, pour un virement à partir d'un compte épargne il est impératif de saisir le code digest.

Digest: 16064 99370 28531



Signature:

**Code digest à saisir sur le DIGIpass ou BCIpass**

**Saisir la signature électronique puis cliquer sur « Signer »**

Signer  
Retour




- Sur le DIGIpass

- 1) Mettre le DIGIpass en marche en maintenant le doigt sur la touche « Triangle » , ensuite appuyer sur la touche « Cadenas »  et saisir votre code « PIN »
- 2) L'écran du DIGIpass affiche « **APPLI** »
- 3) Appuyer sur la touche « 2 »
- 4) L'écran du DIGIpass affiche "1" → saisir la première série de cinq chiffres du code DIGEST
- 5) L'écran du DIGIpass affiche "2" → saisir la deuxième série de cinq chiffres du code DIGEST
- 6) L'écran du DIGIpass affiche "3" → saisir la troisième série de cinq chiffres du code DIGEST
- 7) L'écran du DIGIpass affiche **une signature électronique** (code à 6 chiffres)

- Sur l'écran de votre PC

- 8) Saisir dans la zone signature le code à 6 chiffres généré par votre DIGIpass
- 9) Valider en cliquant sur le bouton « **Signer** »

➤ **Pour modifier le code PIN du DIGIpass ?**

- 1) Mettre le DIGIpass en marche en maintenant le doigt sur la touche « Triangle » , ensuite appuyer sur la touche « Cadenas »  et saisir votre code « PIN »
- 2) L'écran affiche « **APPLI** » → maintenir appuyée la touche 
- 3) L'écran affiche « **NEW PIN** » → saisir le nouveau PIN (sur 4 chiffres)
- 4) L'écran affiche « **PIN CONF** » → saisir une nouvelle fois le code PIN pour confirmation
- 5) L'écran affiche « **NEW PIN CONF** » puis le DIGIpass s'éteint → cela signifie que le nouveau code PIN est actif

**Pour débloquer un DIGIpass, le titulaire de l'abonnement BCInet doit impérativement se rendre dans une agence de la BCI muni d'une pièce d'identité.**



**BCI Direct au 366 777**

*Coût de l'appel : 12,6 F TTC  
par tranche de 11 secondes*

**Notre site Internet**

<https://www.bci.nc>



ENSEMBLE, VOIR PLUS LOIN