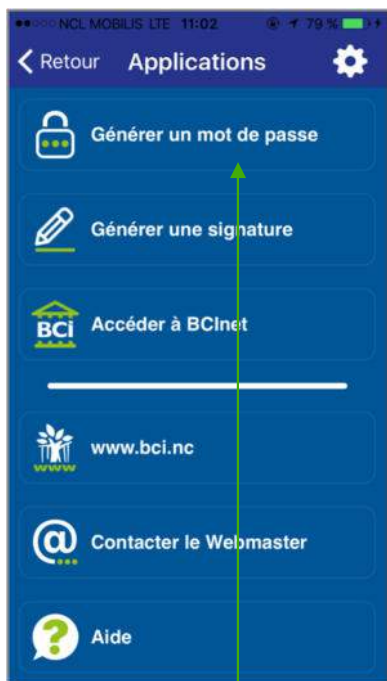


BCIpass - iOS

Se connecter à partir d'un PC



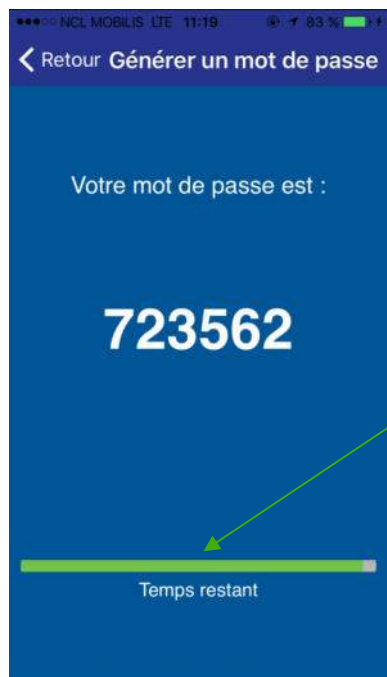
- Se connecter à partir d'un PC : cette fonctionnalité BCIpass ne nécessite pas de connexion internet.



1/ Cliquer pour générer un mot de passe.

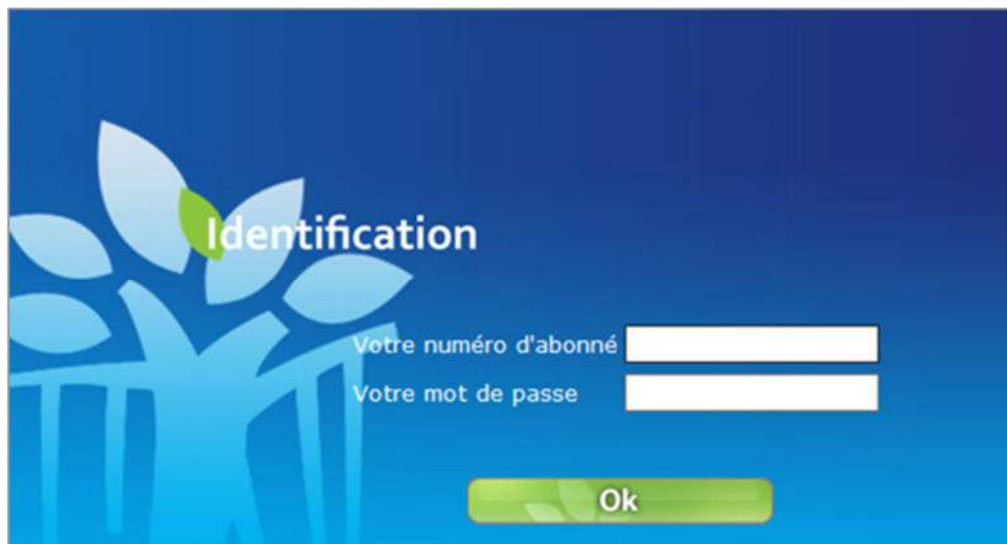


2/ Saisir le code personnel puis valider sur « OK ».



3/ Le mot de passe est généré.
NB : La barre de décompte indique la durée de validité du mot de passe.





The image shows a login interface with a blue background and a stylized tree logo on the left. The word "Identification" is prominently displayed. Below it, there are two input fields: "Votre numéro d'abonné" and "Votre mot de passe". A green "Ok" button is positioned at the bottom right of the form area.

Identification

Votre numéro d'abonné

Votre mot de passe

Ok

4/ Sur le PC, ouvrir le navigateur Internet et allez sur <https://www.bci.nc> puis cliquer sur « Mes comptes ».

Saisir le numéro d'abonné ou identifiant et ensuite le mot de passe généré par BCIpass.

BCI Direct au 366 777

*Coût de l'appel : 12,7 F TTC
par tranche de 11 secondes*

Notre site Internet

<https://www.bci.nc>



ENSEMBLE, VOIR PLUS LOIN